

Styrelsen för



Org nr 802006-9681

Får härmed avge

Årsredovisning

för räkenskapsåret 1 januari – 31 december 2014

<u>Innehåll:</u>	<u>sida</u>
Förvaltningsberättelse	1
Resultatberäkning	2
Balansräkning	3
Ställda säkerheter och ansvarsförbindelser	4
Noter med redovisningsprinciper och bokslutskommentarer	4
Underskrifter	6

Förvaltningsberättelse

Allmänt om verksamheten

Svenska Botaniska Föreningen är en ideell rikstäckande förening för alla som är intresserade av botanik.

Vi ger ut Svensk Botanisk Tidskrift samt Vilda Växter och ordnar aktiviteter inom botanikens område för att öka kunskapen om och intresset för vår växtvärld.

Föreningen arbetar också för skydd av våra vilda växter och deras miljöer.

Förslag till disposition beträffande bolagets vinst eller förlust

Styrelsen föreslår att till förfogande stående vinstmedel, 12 755 405 kronor, disponeras enligt följande:

Balanseras i ny räkning		12 755 405
	Summa	<u>12 755 405</u>

Vad beträffar föreningens resultat och ställning i övrig hänvisas till efterföljande resultat och balansräkningar med tillhörande bokslutskommentarer.

Resultaträkning

<i>Belopp i kronor</i>	<i>Not</i>	<i>2014-01-01</i>	<i>2013-01-01</i>
		<i>-2014-12-31</i>	<i>-2013-12-31</i>
Nettoomsättning	1	387 853	933 698
Medlemsavgifter		662 743	657 586
Bidrag	2	1 832 794	2 013 201
Övriga rörelseintäkter		41 466	92 710
		<u>2 924 856</u>	<u>3 697 195</u>
Rörelsens kostnader			
Handelsvaror		-319 736	-652 260
Övriga externa kostnader	4	-2 652 974	-2 643 899
Personalkostnader	3	-1 624 711	-1 143 695
Rörelseresultat		<u>-1 672 565</u>	<u>-742 659</u>
Resultat från finansiella poster			
Resultat från värdepapper och fodringar som är anläggningstillgångar	5	248 771	1 564 889
Övriga ränteintäkter och liknande resultatposter		5 621	12 637
Övriga räntekostnader och liknande resultatposter		-13 645	
Resultat efter finansiella poster		<u>-1 431 818</u>	<u>834 867</u>
Årets resultat		<u>-1 431 818</u>	<u>834 867</u>

Balansräkning

<i>Belopp i kronor</i>	<i>Not</i>	<i>2014-12-31</i>	<i>2013-12-31</i>
TILLGÅNGAR			
Anläggningstillgångar			
<i>Finansiella anläggningstillgångar</i>			
Andra långfristiga värdepappers innehav	6	16 231 893	16 383 192
Summa anläggningstillgångar		16 231 893	16 383 192
Omsättningstillgångar			
<i>Varulager mm</i>			
Färdiga varor och handelsvaror		336 350	224 530
		336 350	224 530
<i>Kortfristiga fordringar</i>			
Kundfordringar		40 692	45 991
Övriga fordringar		81 095	85 684
Förutbetalda kostnader och upplupna intäkter		55 547	55 653
		177 334	187 328
<i>Kassa och bank</i>		906 057	2 105 083
Summa omsättningstillgångar		1 419 741	2 516 941
SUMMA TILLGÅNGAR		17 651 634	18 900 133

Balansräkning

<i>Belopp i kronor</i>	<i>Not</i>	<i>2014-12-31</i>	<i>2013-12-31</i>
EGET KAPITAL OCH SKULDER			
Eget kapital			
<i>Fritt eget kapital</i>			
Balanserad vinst		14 187 223	13 352 356
Årets resultat		-1 431 818	834 867
		12 755 405	14 187 223
<i>Avsättningar</i>			
Övriga avsättningar		3 042 747	3 126 863
		3 042 747	3 126 863
<i>Kortfristiga skulder</i>			
Övriga skulder		136 357	995 172
Upplupna kostnader och förutbetalda intäkter		1 717 125	590 875
		1 853 482	1 586 047
SUMMA EGET KAPITAL OCH SKULDER		17 651 634	18 900 133

Ställda säkerheter och ansvarsförbindelser

<i>Belopp i kronor</i>	<i>Not</i>	<i>2014-12-31</i>	<i>2013-12-31</i>
Ställda säkerheter		Inga	Inga

Ansvarsförbindelser

Inga

Inga

Noter med redovisningsprinciper och bokslutskommentarer

Belopp anges i kronor om inte annat anges

Årsredovisningen har upprättats i enlighet med Årsredovisningslagen och Bokföringsnämndens allmänna råd.

Värderingsprinciper m m

Tillgångar, avsättningar och skulder har värderats till anskaffningsvärden om inget annat anges nedan.

Fodringar

Fodringar är redovisade till anskaffningsvärde minskat med eventuell nedskrivning.

Avsättningar

En avsättning redovisas i balansräkningen när företaget har ett formellt eller informellt åtagande som en följd av en inträffad händelse och det är troligt att ett utflöde av resurser krävs för att reglera åtagande och en tillförlitlig uppskattning av beloppet kan göras.

Redovisning av intäkter

Föreningens intäkter består i huvudsak av bidrag, försäljning och medlemsavgifter. Dessa redovisas i enlighet med BFNAR 2013:3

Not 1	Nettoomsättning	2014-01-01	2013-01-01
		-2014-12-31	-2013-12-31
Övrigt		3 420	1 744
Försäljning förlaget		316 454	897 543
Portointäkter vid försäljning		22 979	34 411
		<u>342 853</u>	<u>933 698</u>
Not 2	Bidrag	2014-01-01	2013-01-01
		-2014-12-31	-2013-12-31
Deltagaravgifter		454 418	409 018
Resor			205 000
Biologisk mångfald och floraväktarverksamhet		20 000	32 000
Floraväkteri i fjällen WWF		114 000	
Stadsbidrag		837 000	800 000
Bidrag Artdatabanken		458 000	462 821
Svensk växtatlas		14 376	24 362
Organisationsbidrag		40 000	80 000
		<u>1 937 794</u>	<u>2 013 201</u>


U3
SGY

Not 3 Anställda, personalkostnader och arvoden till styrelse

	2014-01-01 -2014-12-31	2013-01-01 -2013-12-31
Medelantalet anställda		
Sverige	4	3
Varav män	50%	33%

	2014-01-01 -2014-12-31	2013-01-01 -2013-12-31
Löner, andra ersättningar och sociala kostnader		
Övriga anställda	1 624 711	851 554
Summa	1 624 711	851 554
Sociala kostnader	442 073	303 968
varav pensionskostnader	128 121	41 974

Not 4 Övriga externa kostnader

	2014-01-01 -2014-12-31	2013-01-01 -2013-12-31
Lokalföreningars del av överskottet på		
landskapsfloror	60 023	76 999
Botanikdagar	395 538	400 894
Resor(2013)/Botanikläger för unga (2014)	21 258	198 057
De vilda blommornas dag	37 632	
Föreningskonferens	66 455	43 305
Hyra av kontor och lager	127 504	122 578
Övrigt	1 873 605	1 802 066
	2 582 015	2 643 899

Not 5 Resultat från övriga värdepapper och fodringar som är anläggningstillgångar

	2014-01-01 -2014-12-31	2013-01-01 -2013-12-31
Justering av felbokad intäkt 2011		-59 711
Vinst vid försäljning av aktiefonder		1 624 600
		1 564 889


Not 6	Andra långfristiga värdepappersinnehav		
		<i>2014-12-31</i>	<i>2013-12-31</i>
	<i>Akkumulerade anskaffningsvärden</i>		
	Vid årets början	16 383 192	15 320 095
	Tillkommande tillgångar		6 870 000
	Avgående tillgångar	-151 299	-5 747 192
	Omklassificeringar		-59 711
		<u>16 231 893</u>	<u>16 383 192</u>
	Redovisat värde vid årets slut	<u>16 231 893</u>	<u>16 383 192</u>
		<i>Redovisat värde</i>	<i>Marknadsvärde</i>
	Noterade andelar	<u>16 231 893</u>	<u>28 260 944</u>
	56 795,02		

Not 7	Eget kapital		
			<i>Fritt eget kapital</i>
	Vid årets början		16 383 141
	Årets resultat		-1 431 818
	Vid årets slut		14 951 323

Underskrifter


Årsredovisningen är enligt styrelsebeslut 24/1-2015 godkänd

Datum: 2015-01-29



Stefan Grundström
Ordförande

2015-01-28



Håkan Sundin
Kassör



Komplettering av Not 1, 2 och 4

Noter med redovisningsprinciper och bokslutskommentarer

Belopp anges i kronor om inte annat anges

Årsredovisningen har upprättats i enlighet med Årsredovisningslagen och Bokföringsnämndens allmänna råd.

Värderingsprinciper m m

Tillgångar, avsättningar och skulder har värderats till anskaffningsvärden om inget annat anges nedan.

Fodringar

Fodringar är redovisade till anskaffningsvärde minskat med eventuell nedskrivning.

Avsättningar

En avsättning redovisas i balansräkningen när företaget har ett formellt eller informellt åtagande som en följd av en inträffad händelse och det är troligt att ett utflöde av resurser krävs för att reglera åtagande och en tillförlitlig uppskattning av beloppet kan göras.

Redovisning av intäkter

Föreningens intäkter består i huvudsak av bidrag, försäljning och medlemsavgifter. Dessa redovisas i enlighet med BFNAR 2013:3

Not 1	Nettoomsättning	2014-01-01	2013-01-01
		-2014-12-31	-2013-12-31
	Övrigt	15 443	1 744
	Försäljning förlaget	349 431	897 543
	Portointäkter vid försäljning	22 979	34 411
		<u>387 853</u>	<u>933 698</u>

Not 2	Bidrag	2014-01-01	2013-01-01
		-2014-12-31	-2013-12-31
	Deltagaravgifter	454 418	409 018
	Resor		205 000
	Biologisk mångfald och floraväktarverksamhet	0	32 000
	Floraväkteri i fjällen WWF	9 000	
	Stadsbidrag	837 000	800 000
	Bidrag Artdatabanken	478 000	462 821
	Svensk växtatlas	14 376	24 362
	Organisationsbidrag	40 000	80 000
		<u>1 832 794</u>	<u>2 013 201</u>

LAB

LAB

SGM
HS

Not 3 Anställda, personalkostnader och arvoden till styrelse

	2014-01-01 -2014-12-31	2013-01-01 -2013-12-31
Medelantalet anställda		
Sverige	4	3
Varav män	50%	33%

	2014-01-01 -2014-12-31	2013-01-01 -2013-12-31
Löner, andra ersättningar och sociala kostnader		
Övriga anställda	1 624 711	851 554
Summa	1 624 711	851 554
Sociala kostnader	442 073	303 968
varav pensionskostnader	128 121	41 974

Not 4 Övriga externa kostnader

	2014-01-01 -2014-12-31	2013-01-01 -2013-12-31
Lokalföreningars del av överskottet på landscapsfloror	60 023	76 999
Botanikdagar	395 538	400 894
Resor(2013)/Botanikläger för unga (2014)	21 258	198 057
De vilda blommornas dag	37 632	
Föreningskonferens	68 804	43 305
Hyra av kontor och lager	127 504	122 578
Övrigt	1 942 215	1 802 066
	2 652 974	2 643 899

**Not 5 Resultat från övriga värdepapper och fodringar
som är anläggningstillgångar**

	2014-01-01 -2014-12-31	2013-01-01 -2013-12-31
Justering av felbokad intäkt 2011		-59 711
Vinst vid försäljning av aktiefonder	248 771	1 624 600
	248 771	1 564 889

Kompletteringar till Årsredovisningen 2014 Bilaga 1, underskrifter.


Datum: 2015-03-19


Stefan Grundström
Ordförande

2015-03-19


Håkan Sundin
Kassör




Lars-Åke Bäckström
revisor